



ThePalm

Design by Cristian Cubiñá

ALMA light
Barcelona



ThePalm

Design by Cristian Cubiñá

Materiales: estructura hierro, pantalla metacrilato arenado
Materials: structure iron, shade sandblasted methacrylate

No Regulable. Versión regulable bajo pedido
Not dimmable. Dimmable version upon request

Led integrado **Integrated Led**
 LED Seoul 22,90W 2700K 1889lm CRI>80



Driver incluido CC - Corriente Constante 350mA 110-240V
Driver included CC - Constant Current 350mA 110-240V

Datos fotométricos disponibles www.almalight.com
Photometric data available on www.almalight.com

Ref.5190/121 12 brazos blanco texturizado **12 arms textured white**



Ref.5190/128 12 brazos negro texturizado **12 arms textured black**



Ref.5190/126 12 brazos níquel satinado **12 arms satin nickel**



Ref.5190/120 12 brazos dorado satinado **12 arms satin gold**



CE IP 20

ThePalm Colección / **Collection**



Embalaje / **Packaging** 74x74x80cm 9Kg

Mantenimiento : Limpiar con un paño suave. No utilizar productos amoniacales, disolventes o abrasivos.

Maintenance : Clean with a soft piece of cloth. Do not use solvent, amoniac based or abrasive products.

Acabados y versiones especiales: Para acabados/colores diferentes a los estándar, diseños especiales o formatos personalizados, contactar con ALMA Light.

Custom finishes and versions: For finishes/colors different from the standard ones, special designs or customized formats, please contact ALMA Light.

THE PALM es una hermosa reversión de la clásica 'araña' colgante, con un diseño de formas suaves y redondeadas que nos recuerdan a una palmera.

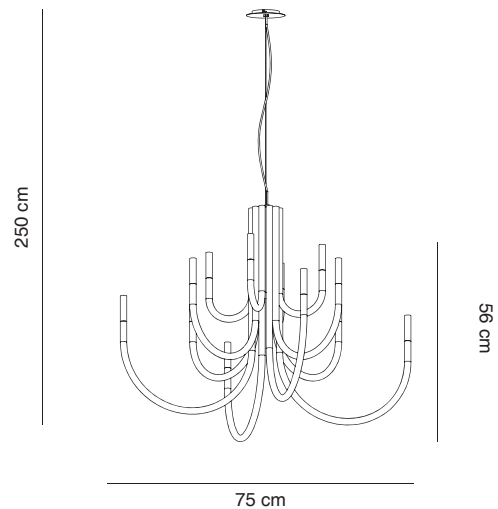
De la THEPALM nos encanta la suavidad de sus formas curvas, su combinación de reminiscencias 'vintage' con su aire contemporáneo, su porte vistoso pero a la vez sereno y muy actual. Está diseñada para poderse montar con los brazos mirando hacia arriba o bien hacia abajo. Esta versatilidad nos parece especialmente interesante a la hora de crear combinaciones de luminarias para atrios o grandes espacios, donde no sólo se puede jugar con los tamaños sino también con la posición de los brazos de la luminaria. THE PALM es ideal para proyectos residenciales, hoteleros y comerciales y, en general, para cualquier espacio que requiera un 'chandelier' original y llamativo que aporte belleza, luminosidad y un 'look' de formas suaves.

THEPALM se presenta en tres medidas: 12 brazos, 18 brazos y 30 brazos. Las estructuras están realizadas en hierro acabado dorado o níquel mediante baño electrolítico, o pintado texturizado blanco o negro. En el extremo de cada brazo se alojan un Led Seoul 2700K CRI>80 (totales: 12 brazos: 22,9W 1889lm / 18 brazos: 34,34W 2833lm / 30 brazos: 57,24W 4723lm) que ilumina un difusor roscado de metacrilato macizo arenado, produciendo una agradable luz tamizada que no deslumbra. Los drivers van alojados en el interior del cilindro central. La colección THEPALM es no regulable en intensidad, pero puede solicitarse en versión regulable (consultar precio) si así se requiere.

THEPALM is a beautiful reversal of a classic chandelier, now with a design of soft, rounded shapes that remind us of a palm tree.

About THEPALM we love the softness of its curved shapes, its combination of 'vintage' reminiscences with a contemporary air, its showy but at the same time serene and very modern appearance. It is designed to be mounted with the arms facing up or facing down. We find this versatility especially interesting when creating combinations of luminaires for atriums or large spaces, where one can not only play with the sizes but also with the position of the fixture's arms. THEPALM is ideal for residential, hotel and commercial projects and, in general, for any space that requires an original and striking chandelier that provides beauty, luminosity and a look of soft shapes.

THEPALM comes in three sizes: 12 arms, 18 arms and 30 arms. The structures are made of iron with a gold or nickel finish by electrolytic bath, or textured white or black paint. At the end of each arm there is a Led Seoul 2700K CRI>80 (totals: 12 arms: 22.9W 1889lm / 18 arms: 34.34W 2833lm / 30 arms: 57.24W 4723lm) that illuminates a solid sandblasted methacrylate diffuser, producing a pleasant filtered light that does not dazzle. The drivers are housed inside the central cylinder. The THEPALM collection is not dimmable, but it can be requested in a dimmable version (please, check price) if so required.



ALMAlight
 Barcelona



ThePalm

Design by Cristian Cubiñá

Materiales: estructura hierro, pantalla metacrilato arenado
Materials: structure iron, shade sandblasted methacrylate

No Regulable. Versión regulable bajo pedido
Not dimmable. Dimmable version upon request

Led integrado **Integrated Led**
 LED Seoul 34,34W 2700K 2833lm CRI>80



Driver incluido CC - Corriente Constante 350mA 110-240V
Driver included CC - Constant Current 350mA 110-240V

Datos fotométricos disponibles www.almalight.com
Photometric data available on www.almalight.com

Ref.5190/181 18 brazos blanco texturizado **18 arms textured white**



Ref.5190/188 18 brazos negro texturizado **18 arms textured black**



Ref.5190/186 18 brazos níquel satinado **18 arms satin nickel**



Ref.5190/180 18 brazos dorado satinado **18 arms satin gold**



CE IP 20

ThePalm Colección / **Collection**



Embalaje / **Packaging** 115x115x90cm 15Kg

Mantenimiento : Limpiar con un paño suave. No utilizar productos amoniacales, disolventes o abrasivos.

Maintenance : Clean with a soft piece of cloth. Do not use solvent, amoniac based or abrasive products.

THE PALM es una hermosa reversión de la clásica 'araña' colgante, con un diseño de formas suaves y redondeadas que nos recuerdan a una palmera.

De la THEPALM nos encanta la suavidad de sus formas curvas, su combinación de reminiscencias 'vintage' con su aire contemporáneo, su porte vistoso pero a la vez sereno y muy actual. Está diseñada para poderse montar con los brazos mirando hacia arriba o bien hacia abajo. Esta versatilidad nos parece especialmente interesante a la hora de crear combinaciones de luminarias para atrios o grandes espacios, donde no sólo se puede jugar con los tamaños sino también con la posición de los brazos de la luminaria. THE PALM es ideal para proyectos residenciales, hoteleros y comerciales y, en general, para cualquier espacio que requiera un 'chandelier' original y llamativo que aporte belleza, luminosidad y un 'look' de formas suaves.

THEPALM se presenta en tres medidas: 12 brazos, 18 brazos y 30 brazos. Las estructuras están realizadas en hierro acabado dorado o níquel mediante baño electrolítico, o pintado texturizado blanco o negro. En el extremo de cada brazo se alojan un Led Seoul 2700K CRI>80 (totales: 12 brazos: 22.9W 1889lm / 18 brazos: 34.34W 2833lm / 30 brazos: 57.24W 4723lm) que ilumina un difusor roscado de metacrilato macizo arenado, produciendo una agradable luz tamizada que no deslumbra. Los drivers van alojados en el interior del cilindro central. La colección THEPALM es no regulable en intensidad, pero puede solicitarse en versión regulable (consultar precio) si así se requiere.

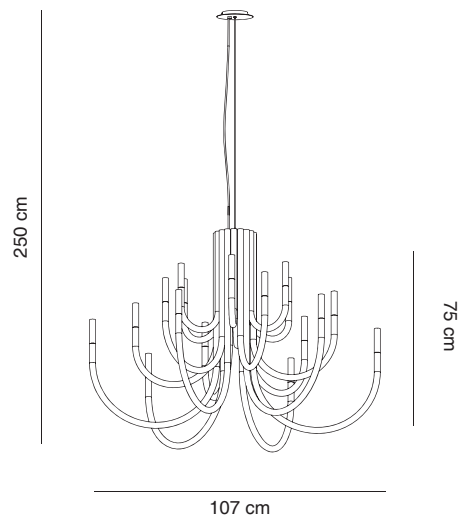
THEPALM is a beautiful reversal of a classic chandelier, now with a design of soft, rounded shapes that remind us of a palm tree.

About THEPALM we love the softness of its curved shapes, its combination of 'vintage' reminiscences with a contemporary air, its showy but at the same time serene and very modern appearance. It is designed to be mounted with the arms facing up or facing down. We find this versatility especially interesting when creating combinations of luminaires for atriums or large spaces, where one can not only play with the sizes but also with the position of the fixture's arms. THEPALM is ideal for residential, hotel and commercial projects and, in general, for any space that requires an original and striking chandelier that provides beauty, luminosity and a look of soft shapes.

THEPALM comes in three sizes: 12 arms, 18 arms and 30 arms. The structures are made of iron with a gold or nickel finish by electrolytic bath, or textured white or black paint. At the end of each arm there is a Led Seoul 2700K CRI>80 (totals: 12 arms: 22.9W 1889lm / 18 arms: 34.34W 2833lm / 30 arms: 57.24W 4723lm) that illuminates a solid sandblasted methacrylate diffuser, producing a pleasant filtered light that does not dazzle. The drivers are housed inside the central cylinder. The THEPALM collection is not dimmable, but it can be requested in a dimmable version (please, check price) if so required.

Acabados y versiones especiales: Para acabados/colores diferentes a los estándar, diseños especiales o formatos personalizados, contactar con ALMA Light.

Custom finishes and versions: For finishes/colors different from the standard ones, special designs or customized formats, please contact ALMA Light.



ALMAlight
Barcelona



ThePalm

Design by Cristian Cubiñá

Materiales: estructura hierro, pantalla metacrilato arenado
Materials: structure iron, shade sandblasted methacrylate

No Regulable. Versión regulable bajo pedido
Not dimmable. Dimmable version upon request

Led integrado **Integrated Led**
 LED Seoul 57,24W 2700K 4723lm CRI>80



Driver incluido CC - Corriente Constante 350mA 110-240V
Driver included CC - Constant Current 350mA 110-240V

Datos fotométricos disponibles www.almalight.com
Photometric data available on www.almalight.com

Ref.5190/301 30 brazos blanco texturizado **30 arms textured white**



Ref.5190/308 30 brazos negro texturizado **30 arms textured black**



Ref.5190/306 30 brazos níquel satinado **30 arms satin nickel**



Ref.5190/300 30 brazos dorado satinado **30 arms satin gold**



CE IP 20

ThePalm Colección / **Collection**



Embalaje / **Packaging** 115x115x90cm 20Kg

Mantenimiento : Limpiar con un paño suave. No utilizar productos amoniacales, disolventes o abrasivos.

Maintenance : Clean with a soft piece of cloth. Do not use solvent, amoniac based or abrasive products.

THE PALM es una hermosa reversión de la clásica 'araña' colgante, con un diseño de formas suaves y redondeadas que nos recuerdan a una palmera.

De la THEPALM nos encanta la suavidad de sus formas curvas, su combinación de reminiscencias 'vintage' con su aire contemporáneo, su porte vistoso pero a la vez sereno y muy actual. Está diseñada para poderse montar con los brazos mirando hacia arriba o bien hacia abajo. Esta versatilidad nos parece especialmente interesante a la hora de crear combinaciones de luminarias para atrios o grandes espacios, donde no sólo se puede jugar con los tamaños sino también con la posición de los brazos de la luminaria. THE PALM es ideal para proyectos residenciales, hoteleros y comerciales y, en general, para cualquier espacio que requiera un 'chandelier' original y llamativo que aporte belleza, luminosidad y un 'look' de formas suaves.

THEPALM se presenta en tres medidas: 12 brazos, 18 brazos y 30 brazos. Las estructuras están realizadas en hierro acabado dorado o níquel mediante baño electrolítico, o pintado texturizado blanco o negro. En el extremo de cada brazo se alojan un Led Seoul 2700K CRI>80 (totales: 12 brazos: 22,9W 1889lm / 18 brazos: 34,34W 2833lm / 30 brazos: 57,24W 4723lm) que ilumina un difusor roscado de metacrilato macizo arenado, produciendo una agradable luz tamizada que no deslumbra. Los drivers van alojados en el interior del cilindro central. La colección THEPALM es no regulable en intensidad, pero puede solicitarse en versión regulable (consultar precio) si así se requiere.

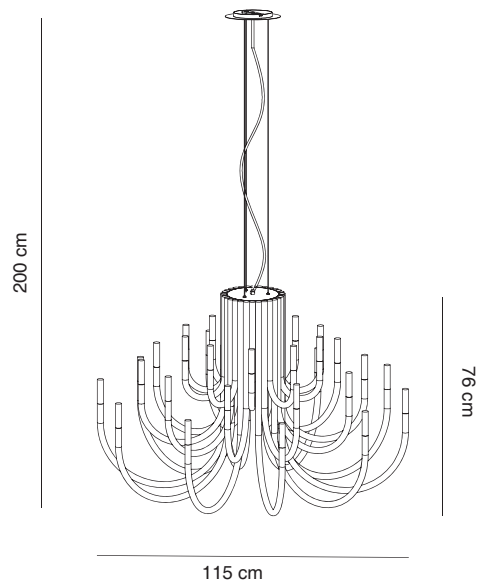
THEPALM is a beautiful reversal of a classic chandelier, now with a design of soft, rounded shapes that remind us of a palm tree.

About THEPALM we love the softness of its curved shapes, its combination of 'vintage' reminiscences with a contemporary air, its showy but at the same time serene and very modern appearance. It is designed to be mounted with the arms facing up or facing down. We find this versatility especially interesting when creating combinations of luminaires for atriums or large spaces, where one can not only play with the sizes but also with the position of the fixture's arms. THEPALM is ideal for residential, hotel and commercial projects and, in general, for any space that requires an original and striking chandelier that provides beauty, luminosity and a look of soft shapes.

THEPALM comes in three sizes: 12 arms, 18 arms and 30 arms. The structures are made of iron with a gold or nickel finish by electrolytic bath, or textured white or black paint. At the end of each arm there is a Led Seoul 2700K CRI>80 (totals: 12 arms: 22.9W 1889lm / 18 arms: 34.34W 2833lm / 30 arms: 57.24W 4723lm) that illuminates a solid sandblasted methacrylate diffuser, producing a pleasant filtered light that does not dazzle. The drivers are housed inside the central cylinder. The THEPALM collection is not dimmable, but it can be requested in a dimmable version (please, check price) if so required.

Acabados y versiones especiales: Para acabados/colores diferentes a los estándar, diseños especiales o formatos personalizados, contactar con ALMA Light.

Custom finishes and versions: For finishes/colors different from the standard ones, special designs or customized formats, please contact ALMA Light.



ALMAlight
 Barcelona